

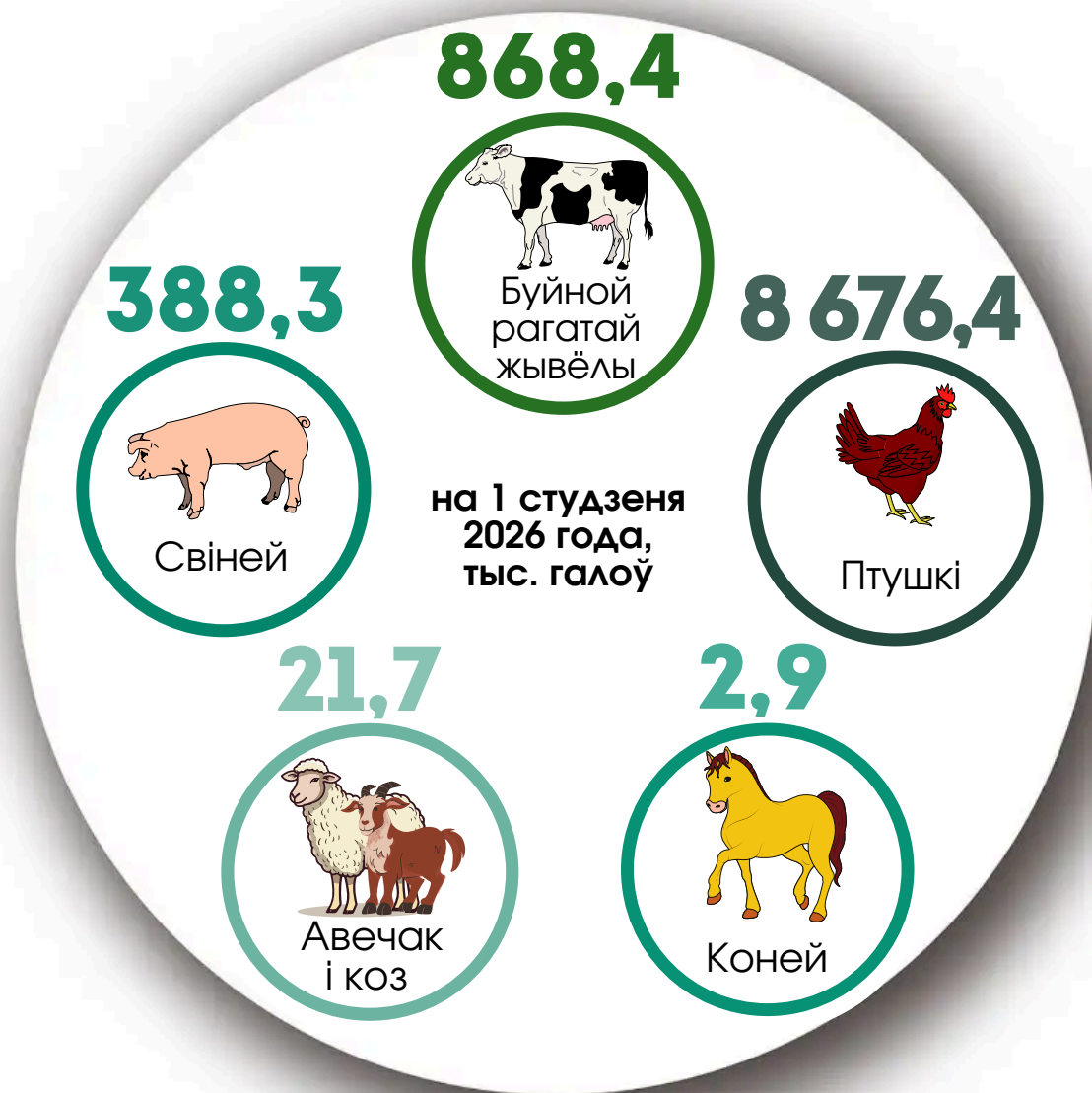


за 2025 год



### АСНОЎНЫЯ ПАКАЗЧЫКІ ВЫТВОРЧАСЦІ АСОБНЫХ ВІДАЎ ПРАДУКЦЫІ ЖЫВЁЛАГАДОЎЛІ

ПАГАЛОЎЕ ЖЫВЁЛЫ І ПТУШКІ  
Ў ГАСПАДАРКАХ УСІХ КАТЭГОРЫЙ



### ВЫТВОРЧАСЦЬ АСНОЎНЫХ ВІДАЎ ПРАДУКЦЫІ ЖЫВЁЛАГАДОЎЛІ

Рэалізацыя жывёлы і птушкі на забой (у жывой вазе)

Вытворчасць малака

Вытворчасць яек

Па катэгорыях гаспадарак

**346,6**

ТЫС. ТОНН

**2 535,8**

ТЫС. ТОНН

**678,2**

МЛН. ШТУК



сельскагаспадарчыя  
арганізацыі

**96,9%**

**98,4%**

**85,9%**

гаспадаркі насельніцтва

**2,5%**

**1,1%**



**14,0%**

сялянскія (фермерскія)  
гаспадаркі


**0,5%**

**0,4%**

**0,1%**



Актуальная інфармацыя размешчана:



Пры выкарыстанні інфармацыі спасылка на Галоўнае статыстычнае ўпраўленне Брэсцкай вобласці з'яўляецца абавязковай  
© Галоўнае статыстычнае ўпраўленне Брэсцкай вобласці